



SEMINÁRIO PROGRAMA UFG INCLUI


AÇÕES AFIRMATIVAS: INCLUSÃO E PERMANÊNCIA

Eliana Melo Machado Moraes – Câmpus Jataí

25 e 26 de setembro de 2013

ANÁLISE DO DESEMPENHO E AÇÕES PARA PROMOÇÃO DA PERMANÊNCIA EM CURSOS DE GRADUAÇÃO DA UFG

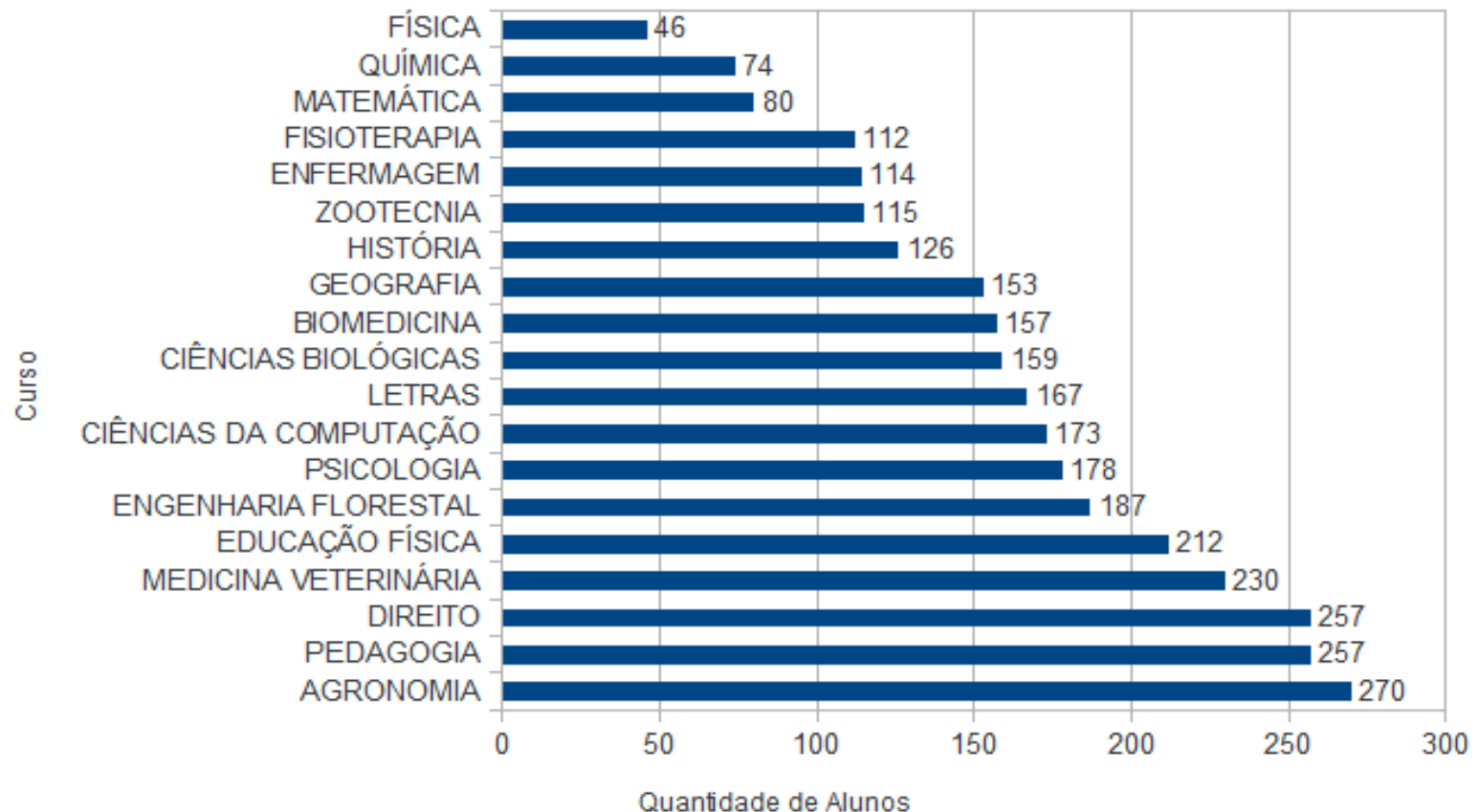
CÂMPUS JATAÍ



UFG
UNIVERSIDADE
FEDERAL DE GOIÁS

Quantidade de alunos por curso no Programa UFG Incluir

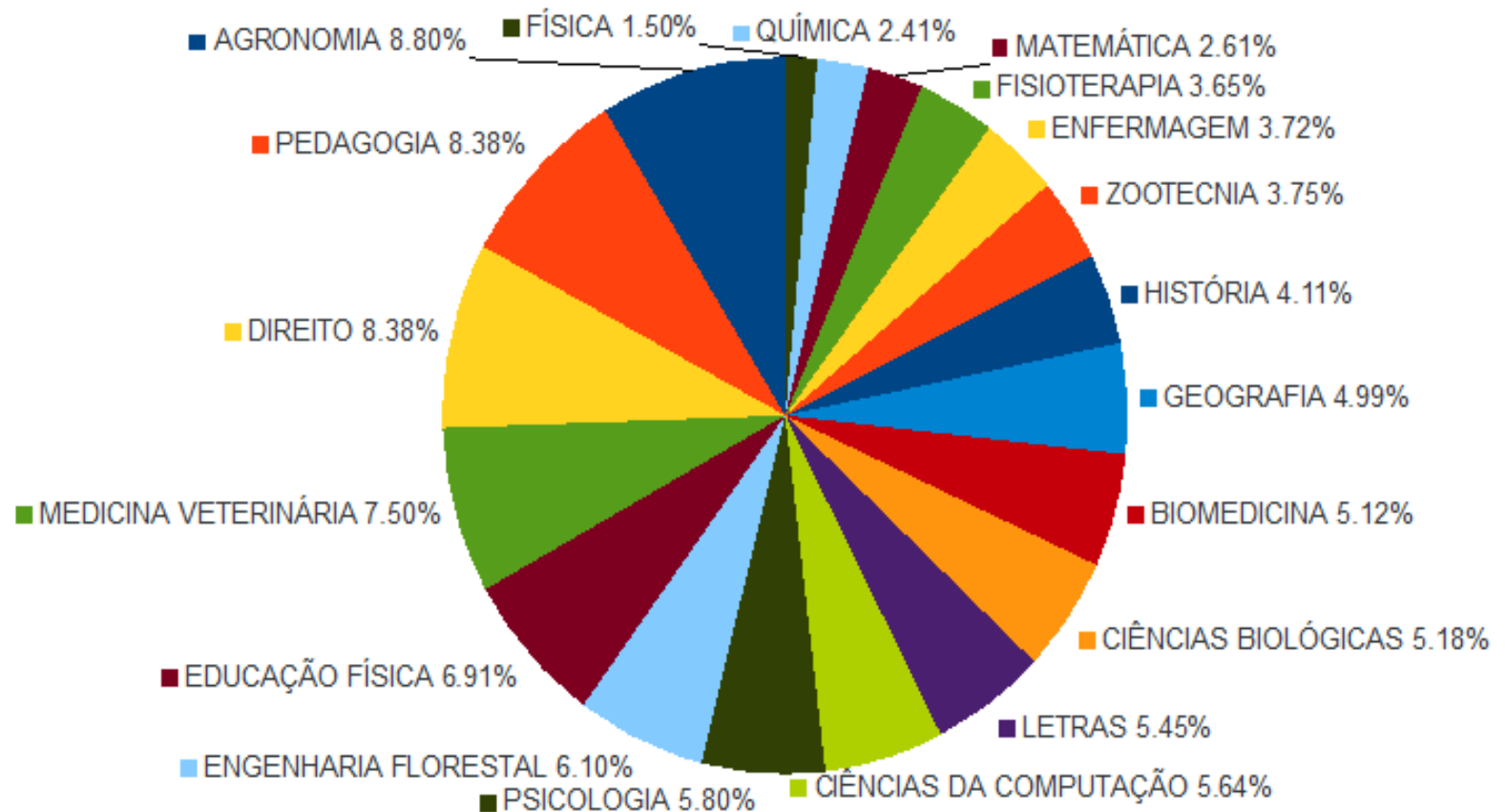
Quantidade de Alunos por Curso



Alunos por Curso

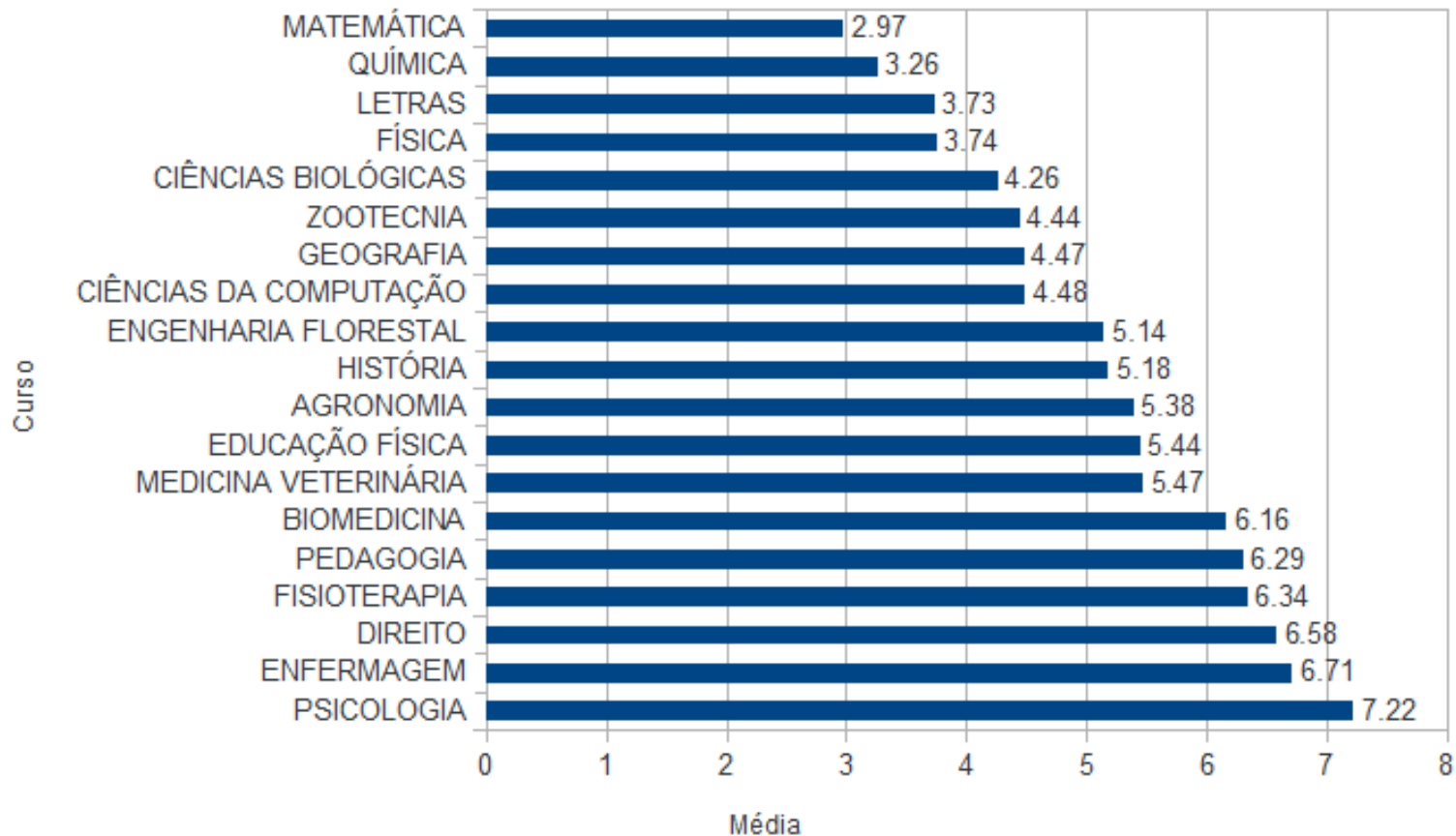
Quantidade de Alunos por Curso

Legenda da maior para menor quantidade



Média Global por Curso

Média Global por Curso

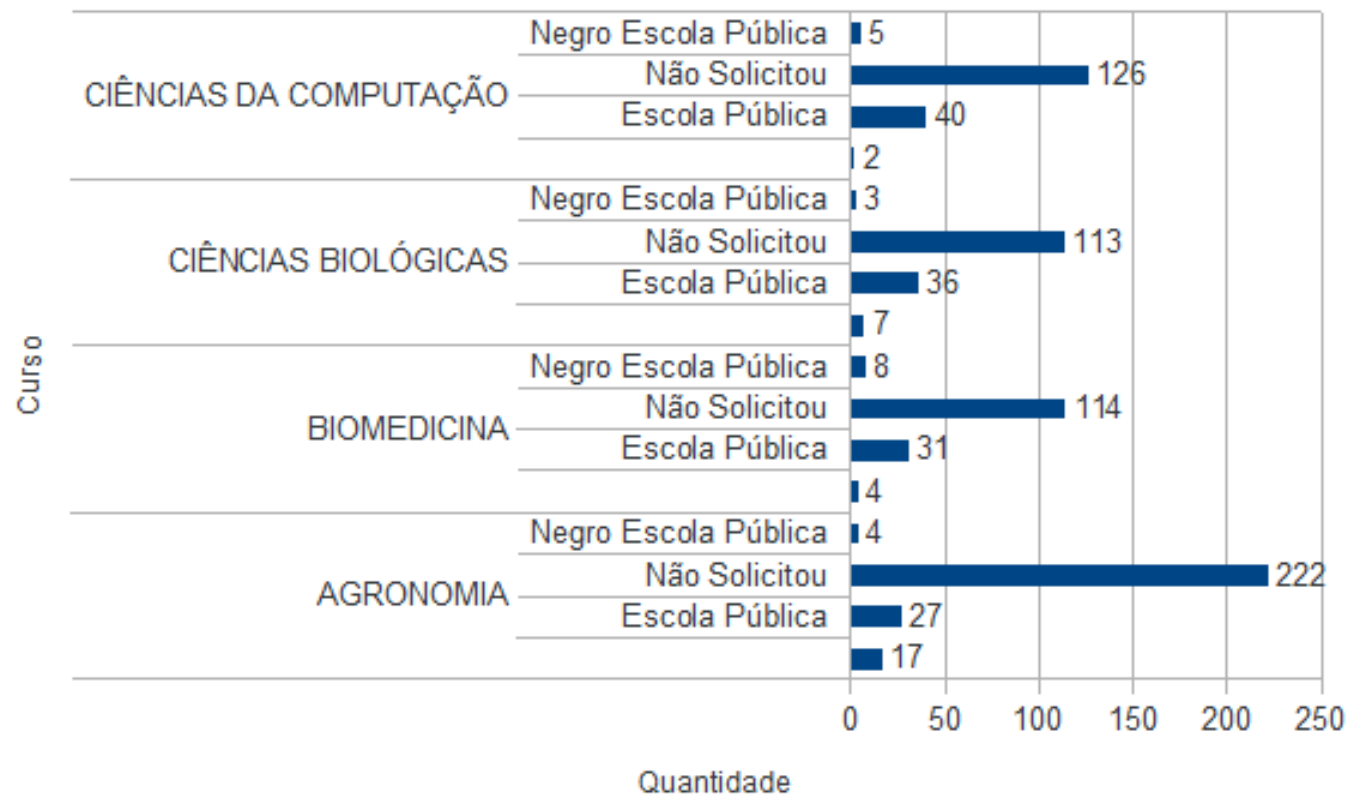


Comparação da média Global dos alunos em relação a média Global do curso

Cursos	Média Global	Média Global do Curso
Agronomia	5.38	5.64
Biomedicina	6.16	6.12
Ciências Biológicas	4.26	4.67
Ciências da Computação	4.48	5.16
Direito	6.58	7.31
Educação Física	5.44	5.40
Enfermagem	6.71	6.76
Engenharia Florestal	5.14	5.21
Física	3.74	5.66
Fisioterapia	6.34	6.32
Geografia	4.47	4.92
História	5.18	5.63
Letras	3.73	4.99
Matemática	2.97	4.26
Medicina Veterinária	5.47	5.76
Pedagogia	6.29	6.76
Psicologia	7.22	7.60
Química	3.26	5.02
Zootecnia	4.44	5.07

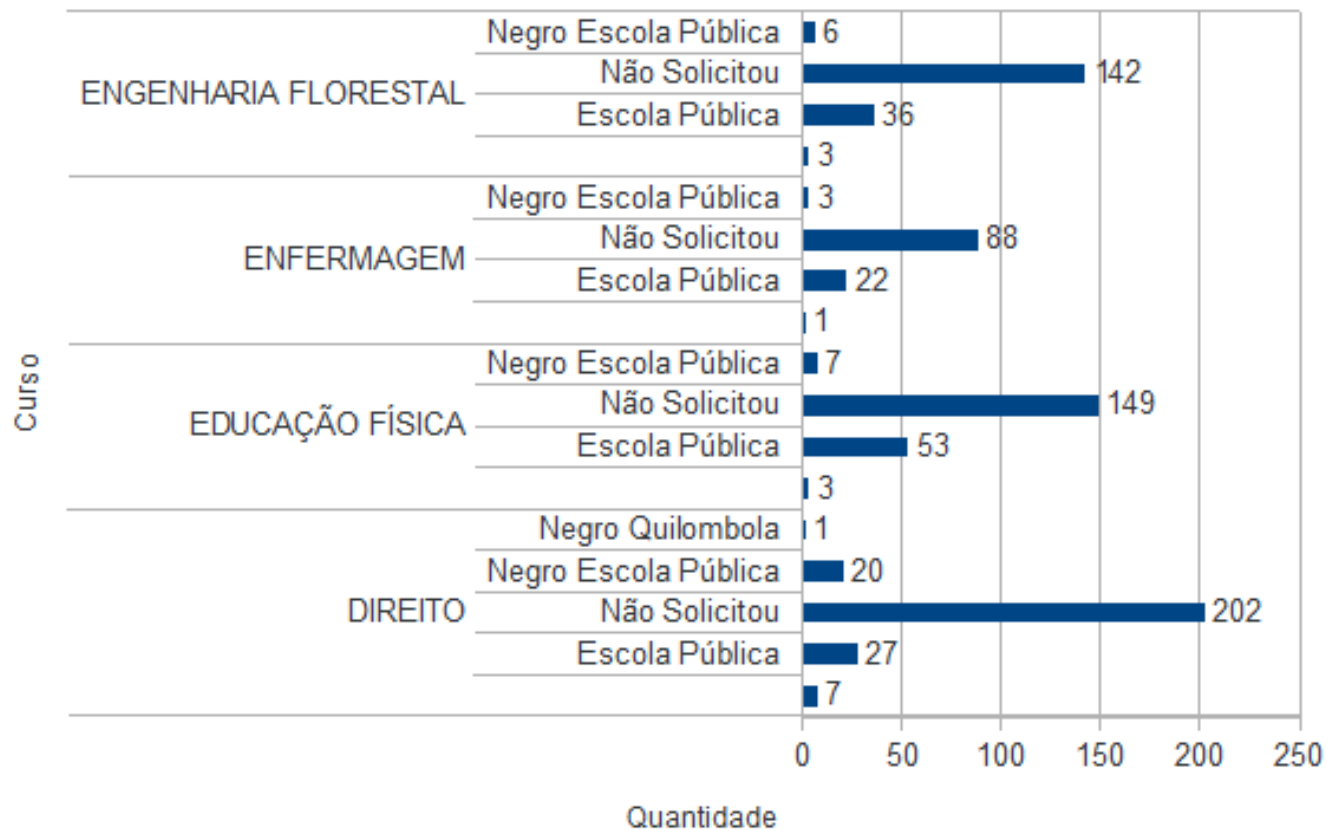
Ações afirmativas por Curso

Quantidade de Ações Afirmativas por Curso



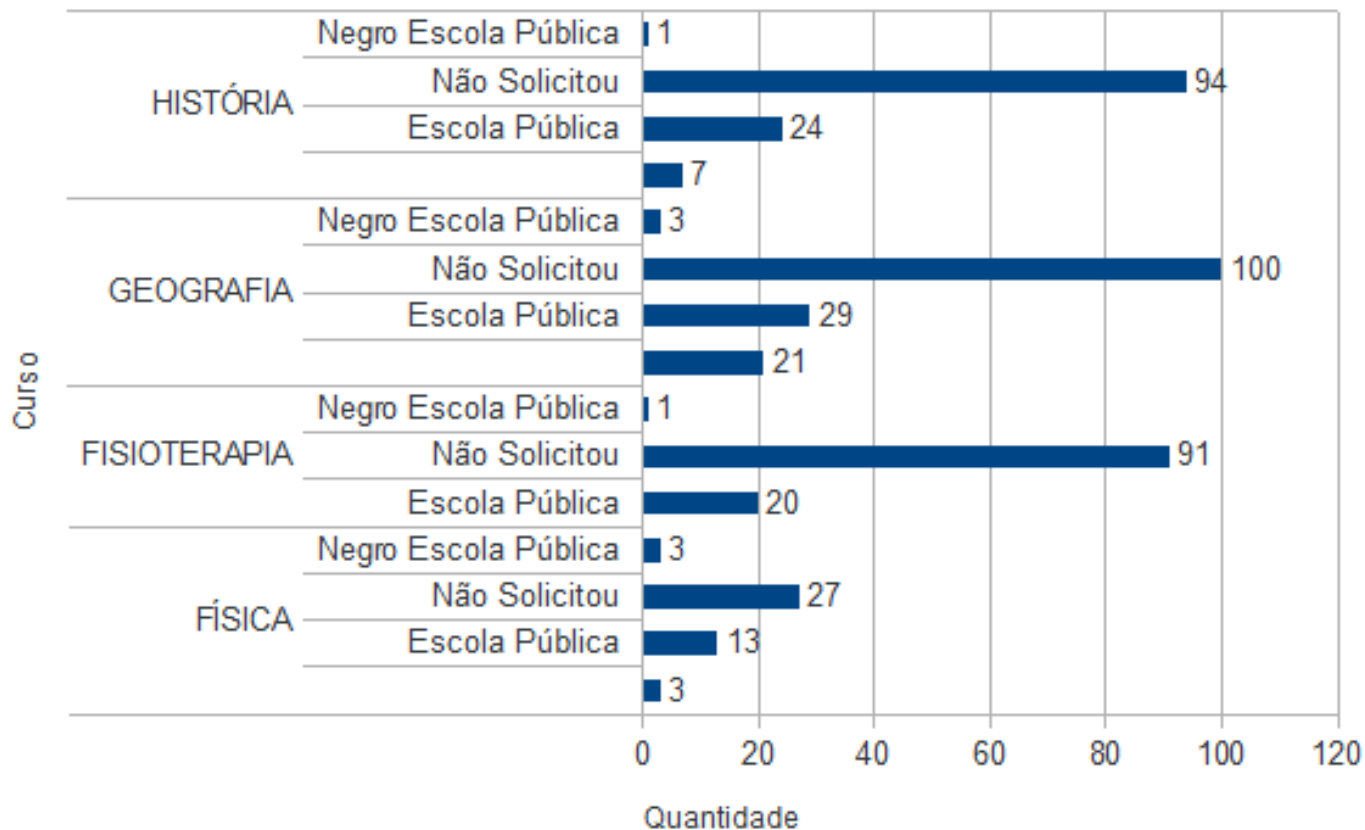
Ações afirmativas por Curso

Quantidade de Ações Afirmativas por Curso



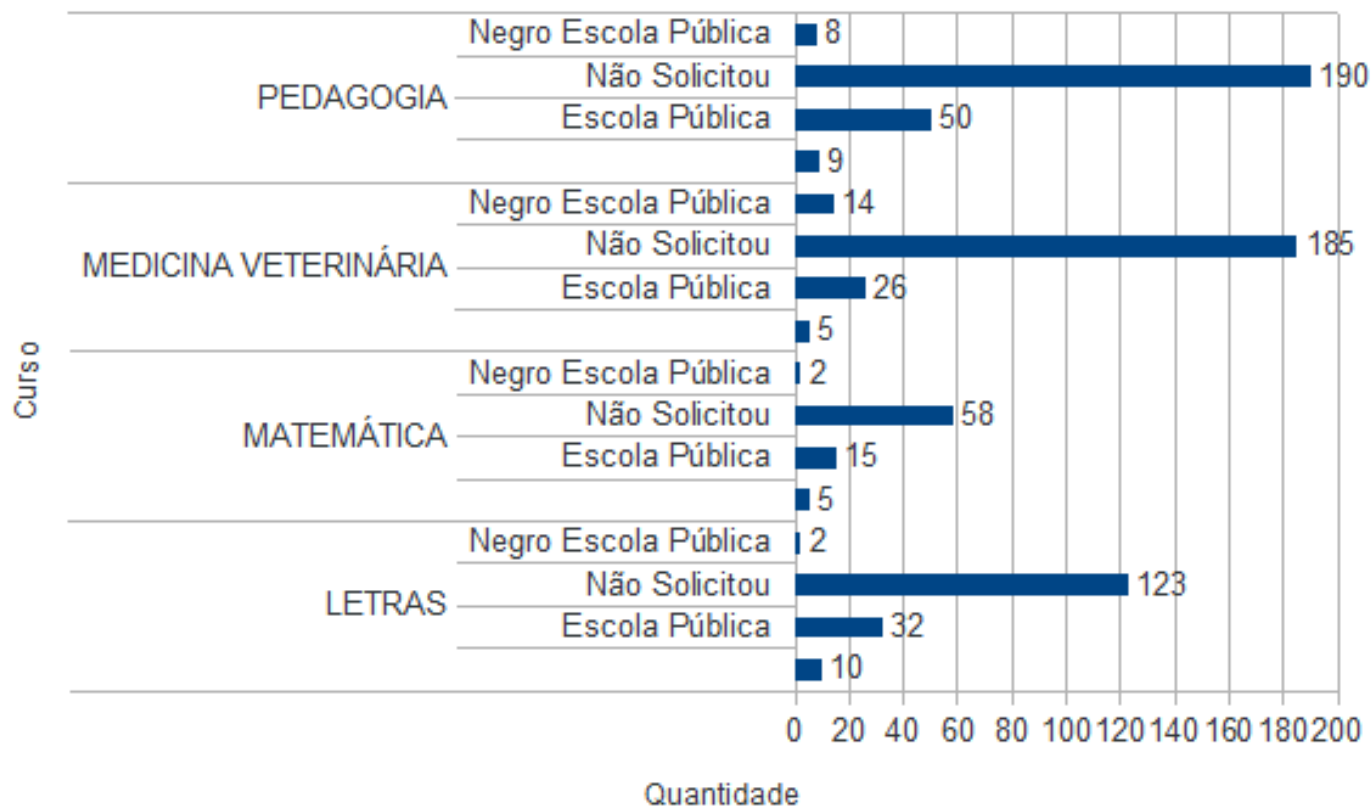
Ações afirmativas por Curso

Quantidade de Ações Afirmativas por Curso



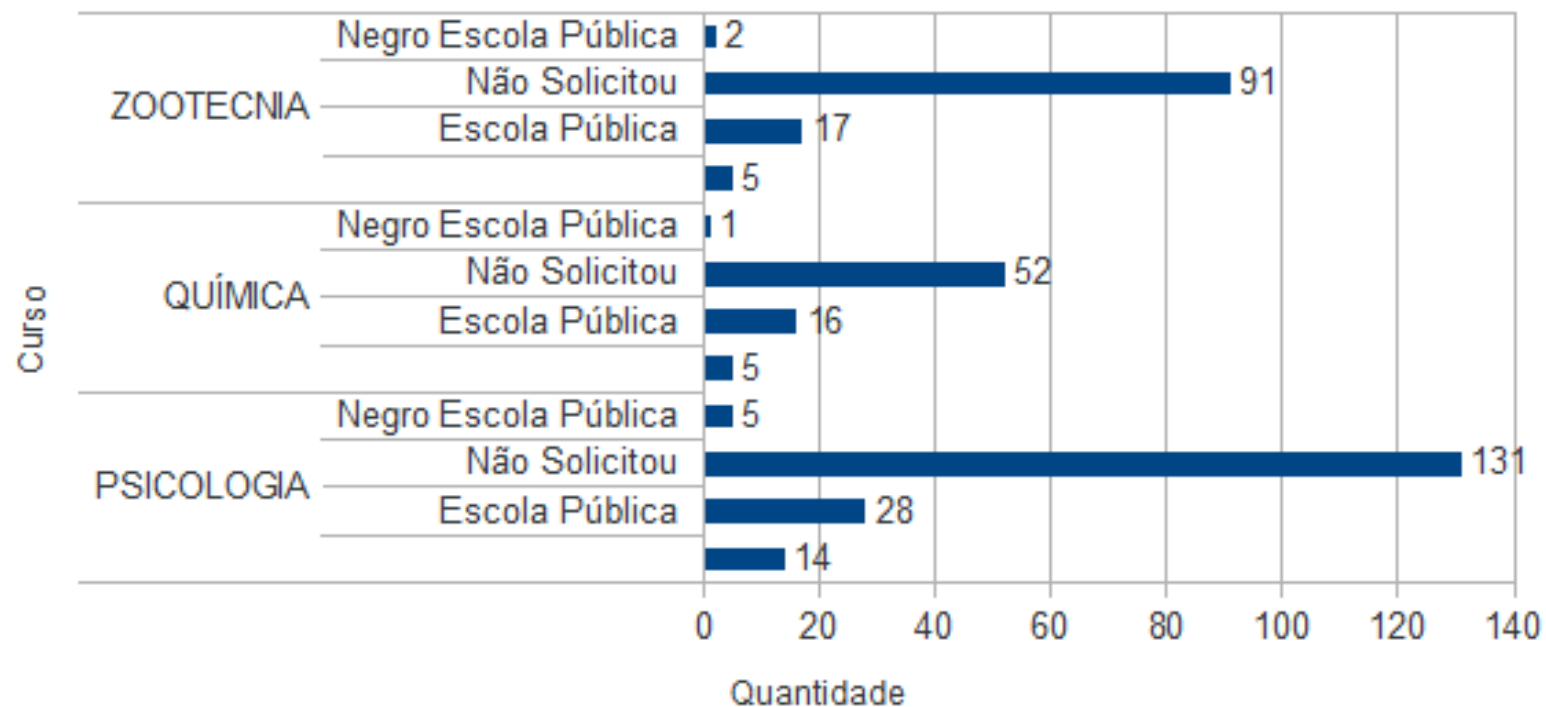
Ações afirmativas por Curso

Quantidade de Ações Afirmativas por Curso



Ações afirmativas por Curso

Quantidade de Ações Afirmativas por Curso

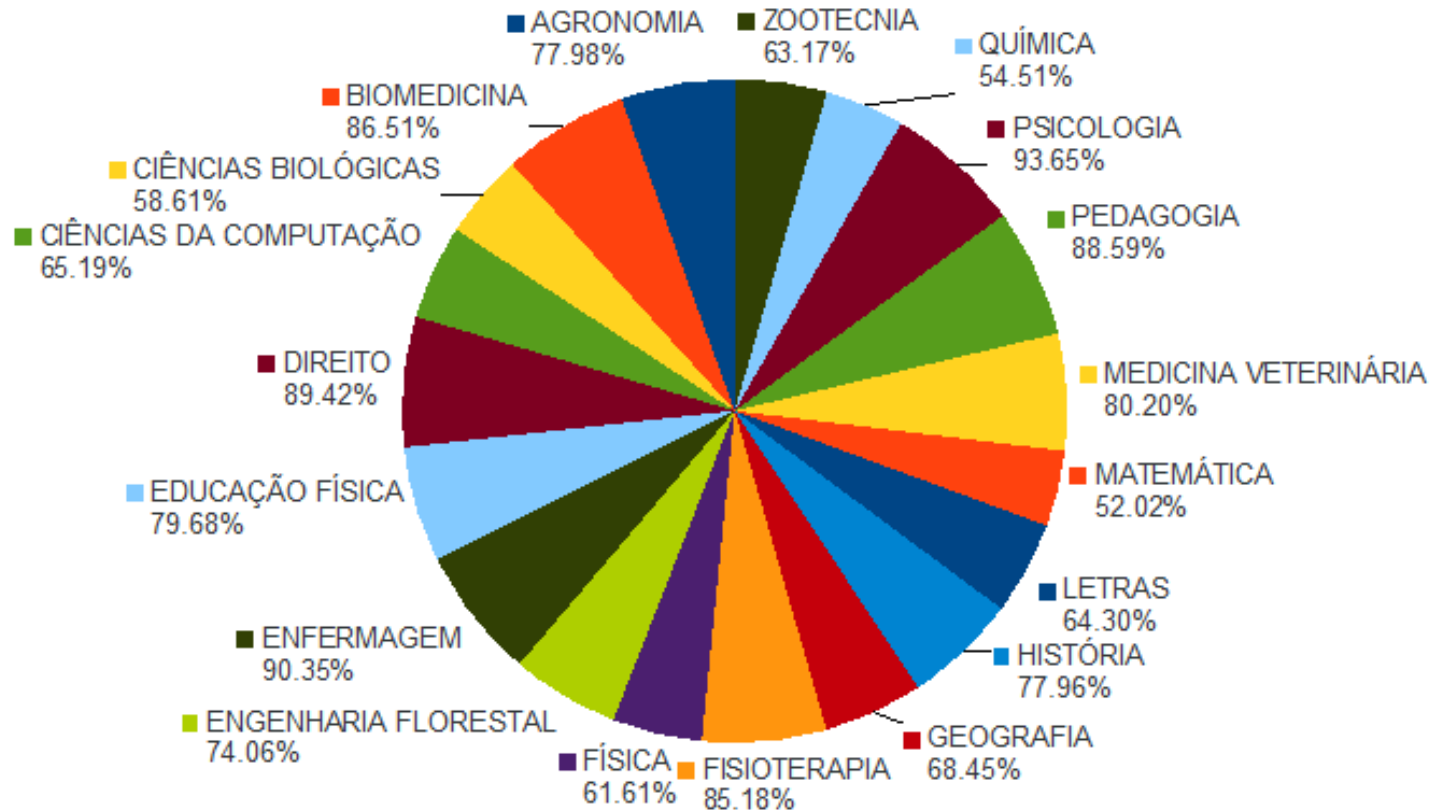


Distribuição dos alunos por categoria

Cursos	Total	EP	N/Q	NS	B
AGRONOMIA	270	27	4	222	17
BIOMEDICINA	157	31	8	114	4
CIÊNCIAS BIOLÓGICAS	159	36	3	113	7
CIÊNCIAS DA COMPUTAÇÃO	173	40	5	126	2
DIREITO	257	27	21	202	7
EDUCAÇÃO FÍSICA	212	53	7	149	3
ENFERMAGEM	114	22	3	88	1
ENGENHARIA FLORESTAL	187	36	6	142	3
FÍSICA	46	13	3	27	3
FISIOTERAPIA	112	20	1	91	0
GEOGRAFIA	153	29	3	100	21
HISTÓRIA	126	24	1	94	7
LETRAS	167	32	2	123	10
MATEMÁTICA	80	15	2	58	5
MEDICINA VETERINÁRIA	230	26	14	185	5
PEDAGOGIA	257	50	8	190	9
PSICOLOGIA	178	28	5	131	14
QUÍMICA	74	16	1	52	5
ZOOTECNIA	115	17	2	91	5
TOTAL	3.067	542	99	2.298	128
	100%	17,67%	3,23%	74,92%	4,18%

Aprovações em Disciplinas por Curso

Aprovações em Disciplinas por Curso

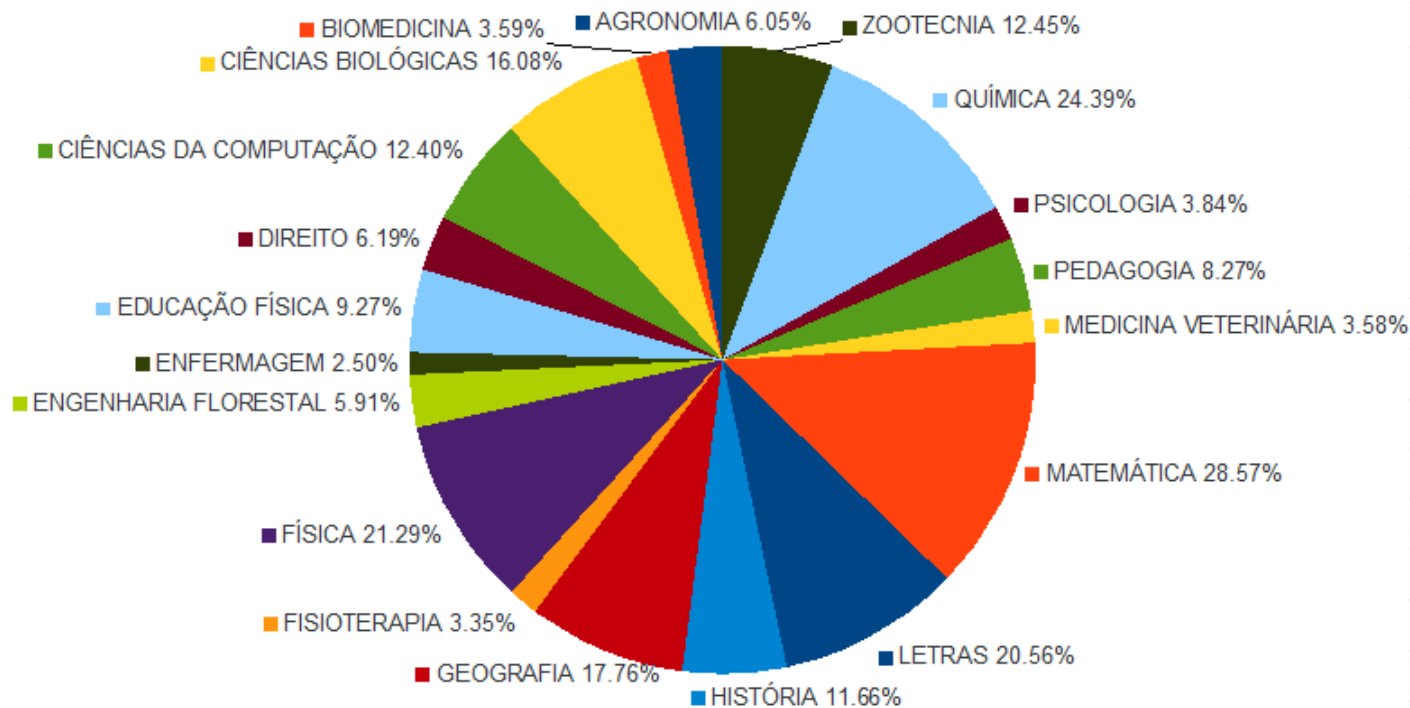


Aprovações por disciplinas no curso

Curso	Conceito	Aprovações por Curso	Total de Matrículas por Curso	%
AGRONOMIA	APV	6371	8170	77.98%
BIOMEDICINA	APV	3662	4233	86.51%
CIÊNCIAS BIOLÓGICAS	APV	1954	3334	58.61%
CIÊNCIAS DA COMPUTAÇÃO	APV	2382	3654	65.19%
DIREITO	APV	5839	6530	89.42%
EDUCAÇÃO FÍSICA	APV	3239	4065	79.68%
ENFERMAGEM	APV	2782	3079	90.35%
ENGENHARIA FLORESTAL	APV	4275	5772	74.06%
FÍSICA	APV	353	573	61.61%
FISIOTERAPIA	APV	2190	2571	85.18%
GEOGRAFIA	APV	2020	2951	68.45%
HISTÓRIA	APV	1698	2178	77.96%
LETRAS	APV	985	1532	64.30%
MATEMÁTICA	APV	386	742	52.02%
MEDICINA VETERINÁRIA	APV	5014	6252	80.20%
PEDAGOGIA	APV	3759	4243	88.59%
PSICOLOGIA	APV	4369	4665	93.65%
QUÍMICA	APV	532	976	54.51%
ZOOTECNIA	APV	2014	3188	63.17%

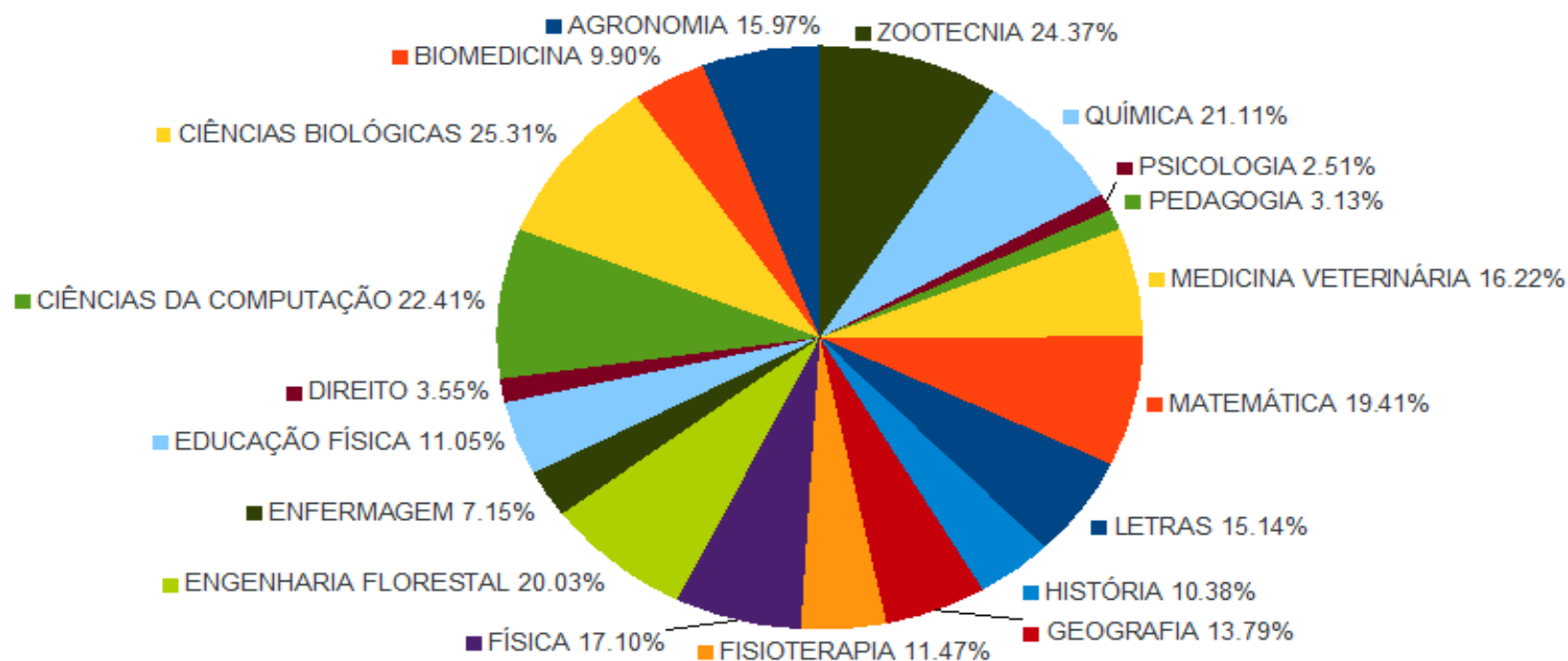
Reprovações por Falta em Disciplinas por Curso

Reprovações (Falta) em Disciplinas por Curso



Reprovações por Média nos Cursos

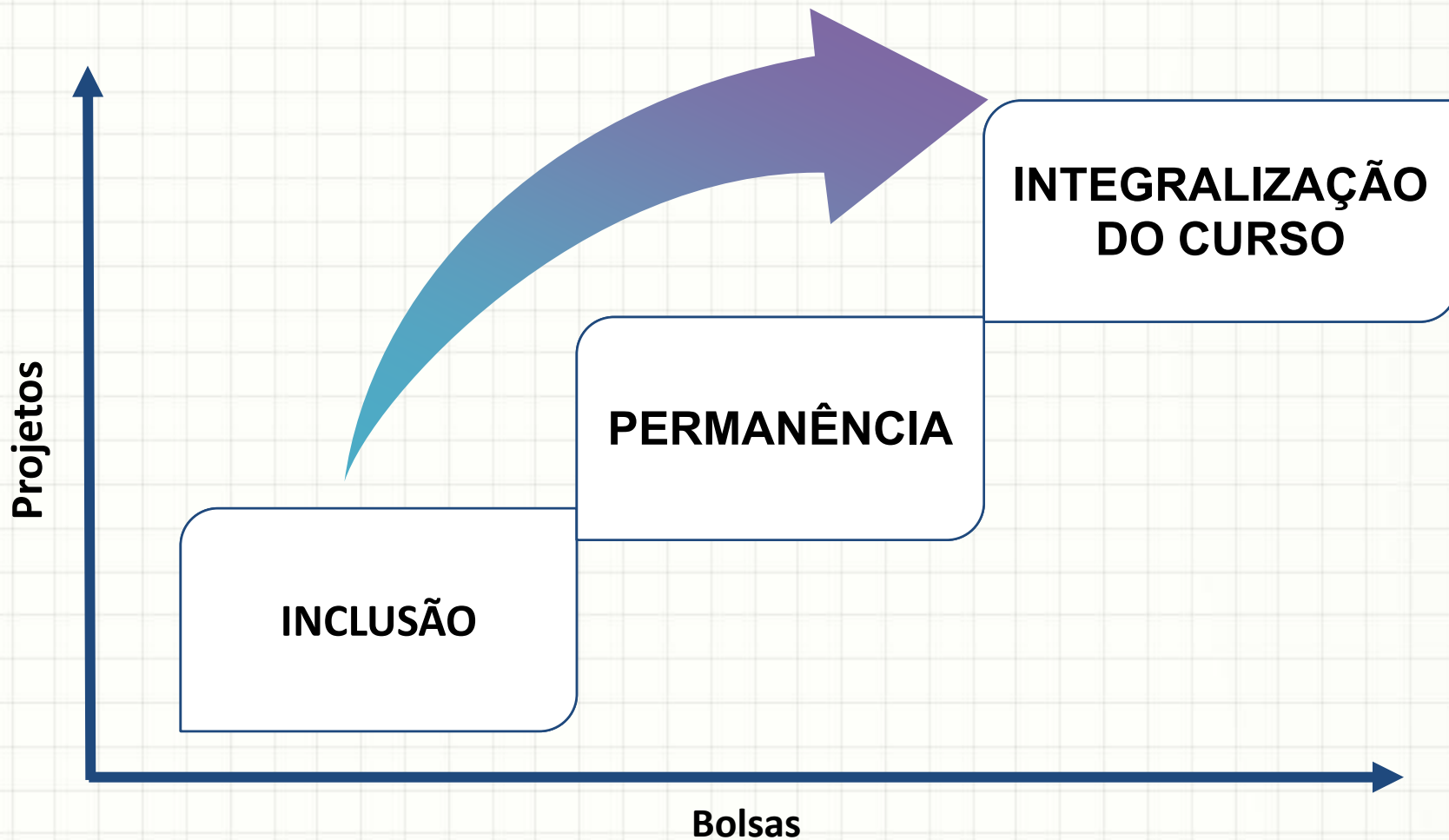
Reprovações (Média) em Disciplinas por Curso



Aprovações e Reprovações em Disciplinas por Curso

Curso	Aprovações	REP - Faltas	REP - Média
Psicologia	93,65%	3,84%	2,51%
Enfermagem	90,35%	2,50%	7,15%
Direito	89,42%	6,19%	3,55%
Pedagogia	88,59%	8,27%	3,13%
Biomedicina	88,51%	3,59%	9,90%
Fisioterapia	85,18%	3,35%	11,47%
Medicina Veterinária	80,20%	3,58%	16,22%
Educação Física	79,68%	9,27%	11,05%
Agronomia	77,98%	6,05%	15,97%
História	77,96%	11,66%	10,38%
Engenharia Florestal	74,06%	5,91%	11,03%
Geografia	68,45%	17,76%	13,79%
Ciências da Computação	65,19%	12,40%	22,41%
Letras	64,30%	20,56%	15,14%
Zootecnia	63,17%	12,45%	24,37%
Física	61,61%	21,29%	17,10%
Ciências Biológicas	58,61%	16,08%	23,31%
Química	54,51%	24,89%	21,11%
Matemática	52,02%	28,57%	19,41%

Programa UFG Inclui: Desafios



Destques

- **Em alguns cursos, como, por exemplo, Agronomia e Enfermagem, os alunos apresentaram uma média superior aos alunos que entraram pelo Sistema Universal.**
- **Aumento da Média Global do aluno quando envolvidos em Projetos e Intercâmbios como, por exemplo, no curso de Letras: PMM (8,5), Programa de Licenciatura Internacional (6,4); PROLICEN (8,5); Centro de Línguas (8,5); PIBID (6,9)**

Desafios???

- Elaborar um planejamento mais sistematizado de acompanhamento para os alunos em cada um dos cursos do CAJ/UFG.
- Buscar apoio do NAPP para os problemas apresentados pelos alunos e professores.
- Divulgar na Instituição os Programas que oferecem bolsas e auxílios financeiros.
- Criar uma comissão em cada curso para acompanhar o desempenho dos alunos do curso.

Desafios

- Promover um maior envolvimento dos alunos em projetos de pesquisa, extensão e intercâmbio.
- Aumento do financiamento de bolsas para os alunos.
- Realizar um estudo sobre as causas de evasão dos alunos nos cursos.



OBRIGADA!